


 **FRANCO BELGE**  
**staub**<sup>®</sup>

**07#08**



*Cuisinières*

## *Sommaire*



Présentation.....	<b>4</b>
Merville bois .....	<b>6</b>
Century électrique .....	<b>8</b>
Century gaz .....	<b>10</b>
Estilo électrique & gaz .....	<b>12</b>
Estilo bois .....	<b>14</b>
Caractéristiques techniques.....	<b>16</b>

## Le Groupe Staub

1926 : Production à Merville d'appareils de chauffage individuel, à bois, charbon, mazout, gaz, chaudières et cheminées

1982 : Création du département poterie culinaire

2002 : Création de la société Staub Fonderie et rachat par le Groupe Staub

Un groupe, 5 sites :

### Fabrication :

- Merville(59), fabrication intégrée de chauffage individuel et de poterie culinaire, comprenant: une fonderie, une émaillerie et un atelier d'assemblage.
- Roche La Molière(42), émaillage de poterie culinaire
- Soufflenheim(67), fabrication de céramique culinaire

**Siège social :** Turckheim(68)

**Site de distribution :** Long Beach USA

Les produits chauffage individuel, céramique et poterie culinaire sont présents sur le marché mondial, la moitié de la production est exportée à travers le monde.

Le Chauffage individuel sous la marque :

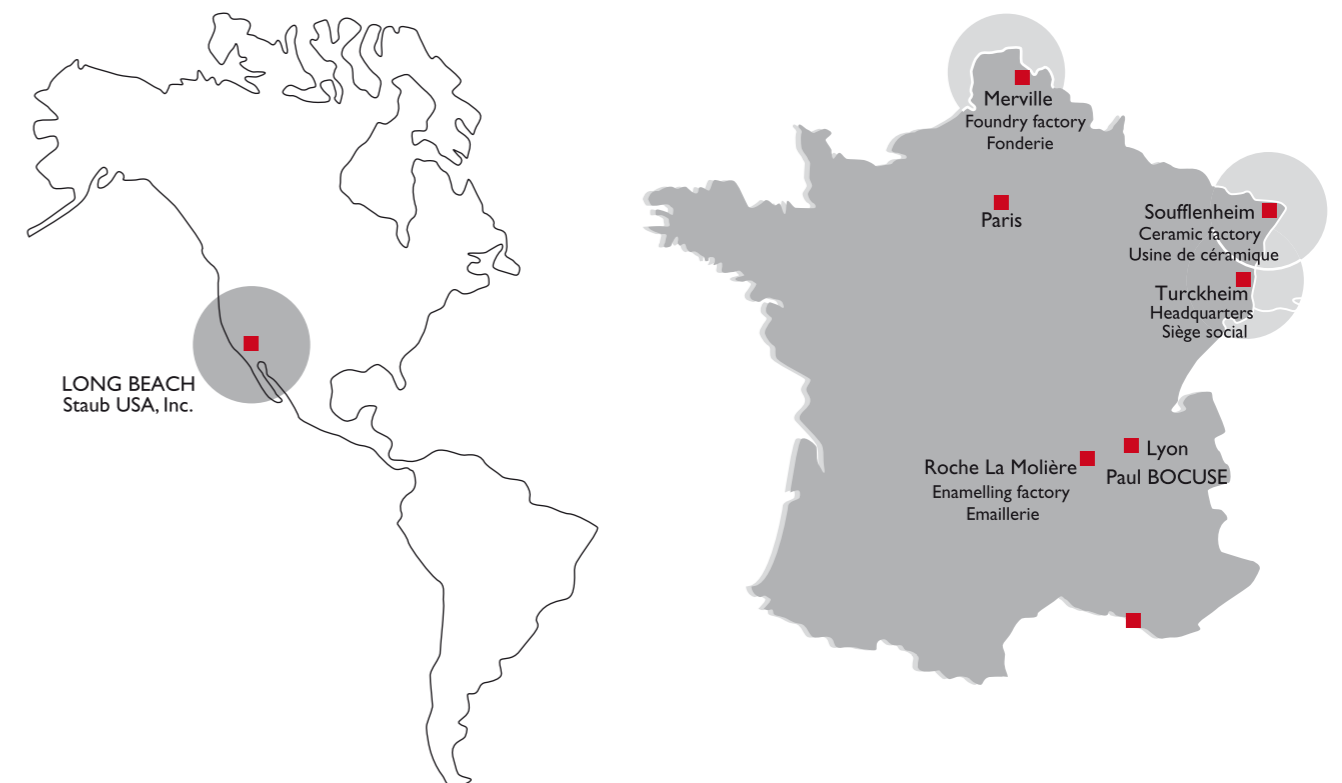
**FRANCO BELGE**  
staub

Les arts de la table en céramique et fonte émaillée sous les marques :



**FRANCO BELGE**  
staub®

*Le groupe staub*



### Nos sites :

FABRICATION : Merville - Roche-la-Molière - Soufflenheim

DISTRIBUTION : Long Beach

SIÈGE SOCIAL : Turckheim

CE

# Merville bois



Cuisinière bois, dessus fonte  
Emaillé crème,  
Puissance 9 kW - 4340901P  
Puissance 10 kW - 4341001P  
Puissance 11 kW - 4341101P



Cuisinière bois, dessus vitrocéramique  
Emaillé crème,  
Puissance 10 kW - 4341002P



Cuisinière bois, dessus fonte  
Emaillé caramel,  
Puissance 10 kW - 4341001L



Cuisinière bois, dessus vitrocéramique  
Emaillé caramel,  
Puissance 10 kW - 4341002L



Cuisinière bois, dessus fonte  
Emaillé noir brillant,  
Puissance 9 kW - 4340901Y  
Puissance 10 kW - 4341001Y  
Puissance 11 kW - 4341101Y



Cuisinière bois, dessus vitrocéramique  
Emaillé noir brillant,  
Puissance 10 kW - 4341002Y

\*Crédit d'impôts de 50 % sur les cuisinières bois. Pour plus de renseignements consultez votre revendeur. (Taux en vigueur à ce jour)

# Century électrique



Cuisinière toute électrique  
Emallée caramel - 7140001L



Cuisinière toute électrique  
Emallée noir brillant - 7140001Y



Cuisinière toute électrique  
Emallée crème - 7140001P

# Century gaz



Cuisinière dessus gaz GN ou GPL  
Emaillée crème, four électrique  
dessus gaz GN - 7640001P  
dessus gaz GPL - 7640003P



Cuisinière dessus gaz GN ou GPL  
Emaillée caramel, four électrique  
dessus gaz GN - 7640001L  
dessus gaz GPL - 7640003L



Cuisinière dessus gaz GN ou GPL  
Emaillée noir brillant, four électrique  
dessus gaz GN - 7640001Y  
dessus gaz GPL - 7640003Y


# Estilo électrique & gaz



Cuisinière toute électrique,  
dessus vitrocéramique comportant 4 brûleurs  
Emaillée noir brillant 7140002Y



Cuisinière dessus gaz comportant  
5 brûleurs GN ou GPL, four électrique  
Emaillée noir brillant GN - 7640002Y  
Emaillée noir brillant GPL - 7640004Y



Cuisinière toute électrique,  
dessus vitrocéramique comportant  
2 brûleurs, un bain marie et friteuse  
Emaillée noir brillant 7140004Y




Cuisinière toute électrique,  
dessus vitrocéramique comportant  
4 brûleurs et friteuse  
Emaillée noir brillant 7140003Y

Crédence vendue en option voir caractéristiques techniques

# Estilo bois

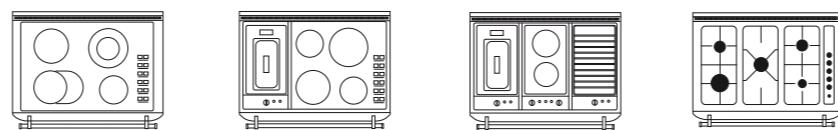


Cuisinière bois  
dessus vitrocéramique  
Emaillée noir brillant - 4341102Y



\*Crédit d'impôts de 50 % sur les cuisinières bois. Pour plus de renseignements consultez votre revendeur. (Taux en vigueur à ce jour)

# Caractéristiques Techniques électrique et gaz



	Century électrique	Century gaz	Estilo électrique 7140002Y	Estilo électrique 7140003Y	Estilo électrique 7140004Y	Estilo gaz 7640002Y/4Y
<b>Pages</b>	8-9	10-11	12-13	12-13	12-13	12-13
<b>DESSUS</b>						
Général						
Dessus vitrocéramique	•		oui	oui	oui	
Nombre de brûleurs			4	4	2	
Brûleurs électriques radiant	4		2	4	2	
Brûleurs électrique circulaire double			1			
Brûleurs électrique plat			1			
gaz		4				5
Allumage électronique	•	•				•
Grilles de brûleurs indépendantes en fonte	•	•				•
Câble de connexion d'un mètre	•	•	•	•	•	•
Fonctionnement						
Visualisation puissance	•		•	•		
Indicateur général on/off	•		•	•	•	•
Sélecteur de puissance (+/-)	4		4	4	2	
Commande brûleur gaz		4				5
Sécurité						
Fusible de sécurité	•		•	•		
Thermostat de sécurité feux	•		•	•		
Indicateur de chaleur résiduelle	4		4	4	2	
Vérouillage de sécurité	•		•	•		
Données techniques						
Dimensions brûleurs et puissance (mm/kW)						
avant droit	145 / 1,2	1	180 / 1,8	145 / 1,2	145 / 1,2	1
avant gauche	180 / 1,8	3	145 / 1,2	180 / 1,8		3
arrière droit	210 / 2,1	3	265 - 170 / 2,2-1,4	210 / 2,1	180 / 1,7	1,75
arrière gauche	145 / 1,2	1,75	210 - 120 / 2,1-0,7	145/1,2		1,75
central						3,5
Puissance totale du dessus cuisson (kW)	6,3	8,75	7,4	6,3	2,9	11
Tension (V) / Fréquence (Hz)	220 - 230 / 50	220 - 230 / 50	220 - 240 / 50	220 - 240 / 50	230 / 50	220 - 230 / 50
Largeur x Profondeur x Hauteur (mm)	580/510/57	580/510/41	780 / 520 / 57	580 / 510 / 57	288 / 510 / 40	860 / 510 / 40
FRITEUSE						
Câble de connexion d'un mètre				•	•	
Témoin allumage				•	•	
Thermostat de sécurité				•	•	
Thermostat de température d'huile				•	•	
Capacité minimale (litres)				2	2	
Capacité maximale (litres)				2,7	2,7	
Puissance totale (kW)				2,3	2,3	
Tension (V) / Fréquence (Hz)				230 / 50	230 / 50	
Largeur x Profondeur x Hauteur (mm)				288 / 510 / 155	288 / 510 / 155	
BARBECUE						
Câble de connexion d'un mètre				oui		
Réglage de l'énergie				oui		
Grilles émaillées indépendantes				1		
Puissance totale (kW)				2,4		
Tension (V) / Fréquence (Hz)				230 / 50		
Dimensions					288 / 510 / 50	
Largeur x Profondeur x Hauteur (mm)					288 / 510 / 50	
<b>FOUR</b>						
Général						
Volume utile (l)	61	61	58	58	58	58
Nombre de programme de cuisson	8	8	8	8	8	8
Evacuation arrière et ventilée des vapeurs	•	•	•	•	•	•
Grille réglable (3 positions)	•	•	•	•	•	•
Câble de connexion d'un mètre	•	•	•	•	•	•
Eclairage intérieur	•	•	•	•	•	•
Nettoyage						
Email spécial anti-adhérence	•	•	•	•	•	•
Parois email anti-adhérence et démontables	•	•	•	•	•	•
Ecran de protection émaillé des résistances	•	•	•	•	•	•
Cuisson						
Programmeur temps de cuisson	•	•	•	•	•	•
Alarme fin de cuisson	•	•	•	•	•	•
Fonctionnement						
Horloge centrale	•	•	•	•	•	•
Sélecteur de fonction et température	•	•	•	•	•	•
Sélecteur de température (50 à 260°) et de fonctionnement	•	•	•	•	•	•
Lampe témoin de fonctionnement	•	•	•	•	•	•
Lampe témoin de thermostat	•	•	•	•	•	•
Sécurité						
Thermostat de sécurité	•	•	•	•	•	•
Sécurité enfants	•	•	•	•	•	•
Porte de four en double vitrage	•	•	•	•	•	•
Données Techniques						
Puissance totale du four (kW)	3,2	3,2	3,2	3,2	3,2	3,2
Puissance du grill (kW) maxi-mini	3,2/1,4	3,2/1,4	2,1 / 1,4	2,1 / 1,4	2,1 / 1,4	2,1 / 1,4
Puissance four chaleur tournante	2,8	2,8	1,1	1,1	1,1	1,1
Puissance chaleur traditionnelle (sans ventilateur)	3,2	3,2	3,2	3,2	3,2	3,2
Tension / Fréquence (V/Hz)	230 V / 50 Hz	230 V / 50 Hz	230 / 50	230 / 50	230 / 50	230 / 50
Intensité minimale (fusible) (A)	16	16	16	16	16	16
Classification énergétique	G	G				
Consommation en cuisson traditionnelle	1,4 kWh	1,4 kWh				
Accessoires						
Grilles chromées	•	•	•	•	•	•
Plaque de four en pyrex aisément nettoyable	•	•	•	•	•	•
Crémaillères chromées	•	•	•	•	•	•
Rotissoire	•	•	•	•	•	•
Dimensions intérieures						
L/P/H (mm)	430/350/410	430/350/410	490 / 340 / 440	490 / 340 / 440	490 / 340 / 440	490 / 340 / 440
<b>CUISINIÈRE</b>						
Dimensions						
Tiroir avec intérieur en acier inoxydable	•	•	•	•	•	•
Dimensions L/P/H (mm)	600/600/900	600/600/900	900 / 600 / 850	900 / 600 / 850	900 / 600 / 850	900 / 600 / 850
Poids	140	140	270	270	270	270
Coloris	noir brillant-crème-caramel	noir brillant-crème-caramel	noir brillant	noir brillant	noir brillant	noir brillant
<b>CREDENÇE en option</b>						

# Caractéristiques Techniques bois



	Meroille bois dessus fonte	Meroille bois dessus fonte	Meroille bois dessus fonte	Meroille bois dessus vitro	Estilo bois dessus vitro
	9 kW	10 kW	11 kW	10 kW	11 kW
Pages	6-7	6-7	6-7	6-7	14-15
Longueur bûches	40 cm	45 cm	45 cm	45 cm	50 cm
Dimensions hors tout H/L/P cm	85/75/55	85/92/55	85/100/55	85/92/55	85/90/65
Dimensions du foyer H/L/P cm	28/20/43	34/27,8/47	34/27,8/47	34/27,8/47	22/19/55
Dimensions du four H/L/P cm	42/37/42	40/42/43	40/50/43	40/42/43	42/37/42
Litrage du four	65 L	72 L	86 L	72 L	65 L
Poids kg	180	220	237	220	250
Sortie fumées ø	153	153	153	153	150
Sortie fumées dessus	•	•	•		
Sortie fumées arrière	•	•	•	•	•
Four de grande capacité avec une protection totale de l'émail et un foyer plus grand	•	•	•	•	•
Porte de four vitrée	•	•	•	•	•
Finitions chromées	•	•	•	•	•
Thermomètre de grande dimension pour faciliter la lecture	•	•	•	•	•
Grandes poignées facilitant le maniement lors de l'ouverture/fermeture des portes	•	•	•	•	•
Ferrures renforcées par double attache	•	•	•	•	
Deux chargements dessus et avant	•	•	•		
Chargement avant				•	•
Coloris	noir brillant crème	noir brillant crème caramel	noir brillant crème	noir brillant crème caramel	noir brillant
Option socle de mise à niveau	SOC09Y : noir SOC09P : crème	SOC10Y : noir SOC10P : crème SOC10L : caramel	SOC11Y : noir SOC11P : crème	SOC10Y : noir SOC10P : crème SOC10L : caramel	

 **FRANCO BELGE**  
**staub**<sup>®</sup>

DISTRIBUÉ PAR

STAUB FONDERIE SARL  
SA au capital de 6 359 540 €  
Siège social : 2, rue Saint Gilles - 68230 Turckheim  
Siren 444 821 953 RCS de Colmar  
Siège administratif et fabrication : Rue Orphée Variscotte - BP73 - 59660 Merville  
Tél. 03 28 43 43 00 - Fax 03 28 43 43 99